

Советник - «Auto-profit ver. 2.0»

Рекомендуемый ECN-Брокер для интернет-трейдинга

[InstaForex](#) !!!

Во первых спасибо за приобретение советника «**Auto-profit ver. 2.0**», надеюсь она поможет Вам справиться с такой проблемой для каждого трейдера как ОТКРЫВАТЬ ПРИБЫЛЬНУЮ ПОЗИЦИЮ!!!! НАЧНЕМ!



Принцип работы:

Торговый робот **Auto-Profit** полностью автоматический и обладает высокой доходностью, и продуктивностью. Несмотря на свой высокий уровень доходности, система обладает пониженными рисками. Советник (робот, торговая система) **Auto-Profit** является последней версией самого стабильного и проверенного временем советника для прибыльной мультивалютной торговли на рынке форекс. Советник может одновременно использовать в торговле любые из доступных инструментов торговли (валютные пары, CFD, металлы и т.д.)

Преимущество данного советника заключается в полном анализе текущего состояния на рынке и принятии взвешенных решений, куда б, не пошла цена.

Auto-Profit легко подстраивается под любую валютную пару и работает совершенно на всех временных периодах. В процессе работы **советник** контролирует открытую валютную позицию по каждой валюте с целью минимизации валютных рисков. Благодаря тому, что торговля ведется сразу в нескольких направлениях, советник не заикливается на сопровождении одной открытой позиции, а открывает параллельные позиции по другим инструментам, таким образом, компенсируя риски и практически сводя возможность большой просадки к нулю. Советник не является "пипсовщиком", и к его работе нет претензий со стороны ни одного из известных брокеров.

Поскольку советник торгует сразу в оба направления, его прибыльность в разы превышает прибыльность своих предшественников.

Auto-Profit это советник нового поколения, позволяющий не ограничиваться торговлей только одной или несколькими валютными парами, а использовать весь потенциал рынка и весь спектр возможных инструментов торговли!

Главные отличия Auto-profit 2.0. от предыдущей версии:

- Программа не использует отложенные ордера.
- Программа продолжает вести торговлю в любой ситуации, для нее не страшны перерывы в связи с сервером брокера, ГЭПы, отключения терминала и другие внештатные ситуации. После включения программа распознает свои ордера и, так как применяются виртуальные уровни для торговли и есть вспомогательная логика, программа со временем сама восстанавливается для работы в нормальном режиме.
- Алгоритм содержит три логических блока: **основная логика** - когда торговая сетка соответствует норме, **вспомогательный** - когда возникает сбойная ситуация, она закрывает ордера используя усреднение по объёму с помощью общего траллинг стопа или приводит торговую сетку к нормальному виду, **контрольный** - следит за тем, чтобы во время работы основной логики у всех ордеров был выставлен TP или SL.
- Программа может вести торговлю тремя слоями, включение каждого следующего слоя зависит от количества ордеров предыдущего слоя - зависимость настраивается в свойствах.
- Расстояние до установки следующего ордера (hSetky) может иметь зависимость от количества ордеров, может увеличиваться или уменьшаться, быть постоянным.
- Используются виртуальные уровни торговой сетки (отмечаются горизонт. линиями на графике), при достижении которых программа предпринимает заложенные в её логику действия.
- Все зависимости и параметры программы пользователь может изменять в её свойствах, в инструкции дается описание каждого параметра программы. Имеется подборка новых SET файлов.

Основные преимущества советника Auto-Profit:

- Продуктивная торговля на всех торговых инструментах (валютные пары, CFD, металлы)
- Включает в себя, систему торговли по нескольким стратегиям, в различных условиях на рынке (в тренде, во флете, торговля на откатах, во время коррекции, скальпирование)
- Система защиты депозита от потерь и минимизация рисков
- Автоматическая установка лота под размер депозита
- Система управления ММ, и установка уровня рисков, удовлетворяющего инвестора.
- Работает круглосуточно.
- Спокойно переносит временные обрывы связи
- Агрессивная и высокодоходная система торговли, дает возможность увеличивать депозит до 200% в месяц, так же советник торгует в спокойном режиме, зарабатывая 50-70% при самых минимальных рисках.
- Советник подходит абсолютно всем инвесторам и трейдерам.
-

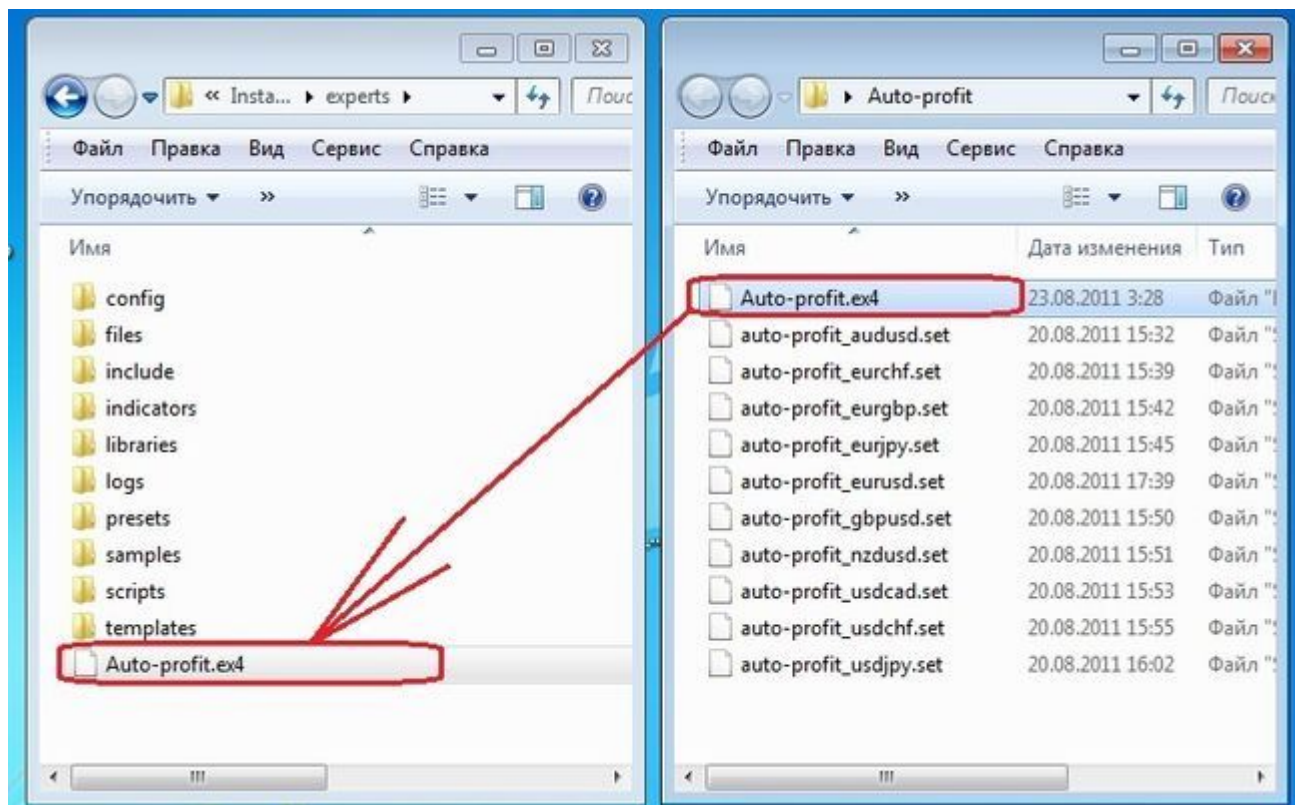
Рекомендуемый ECN-Брокер для интернет-трейдинга

[InstaForex](#) !!!

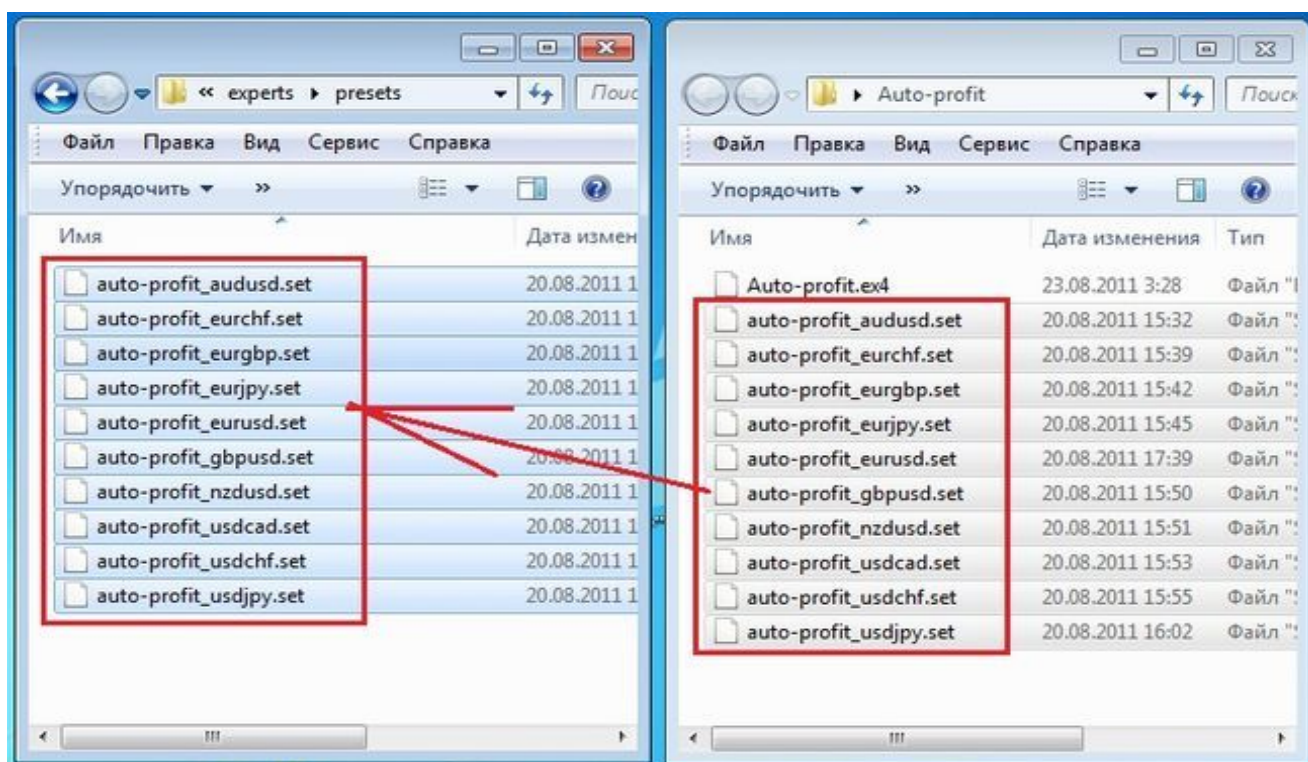
УСТАНОВКА СОВЕТНИКА:

1. Установка советника и SET-файлов в терминал MetaTrader 4.

Разархивируйте архив с советником, инструкцией, и SET файлами. Скопируйте файл советника "**Auto-profit 2.0.mq4**" в папку "**experts**" терминала **MetaTrader 4** **InstaForex** - C:\Program Files\InstaTrader\experts

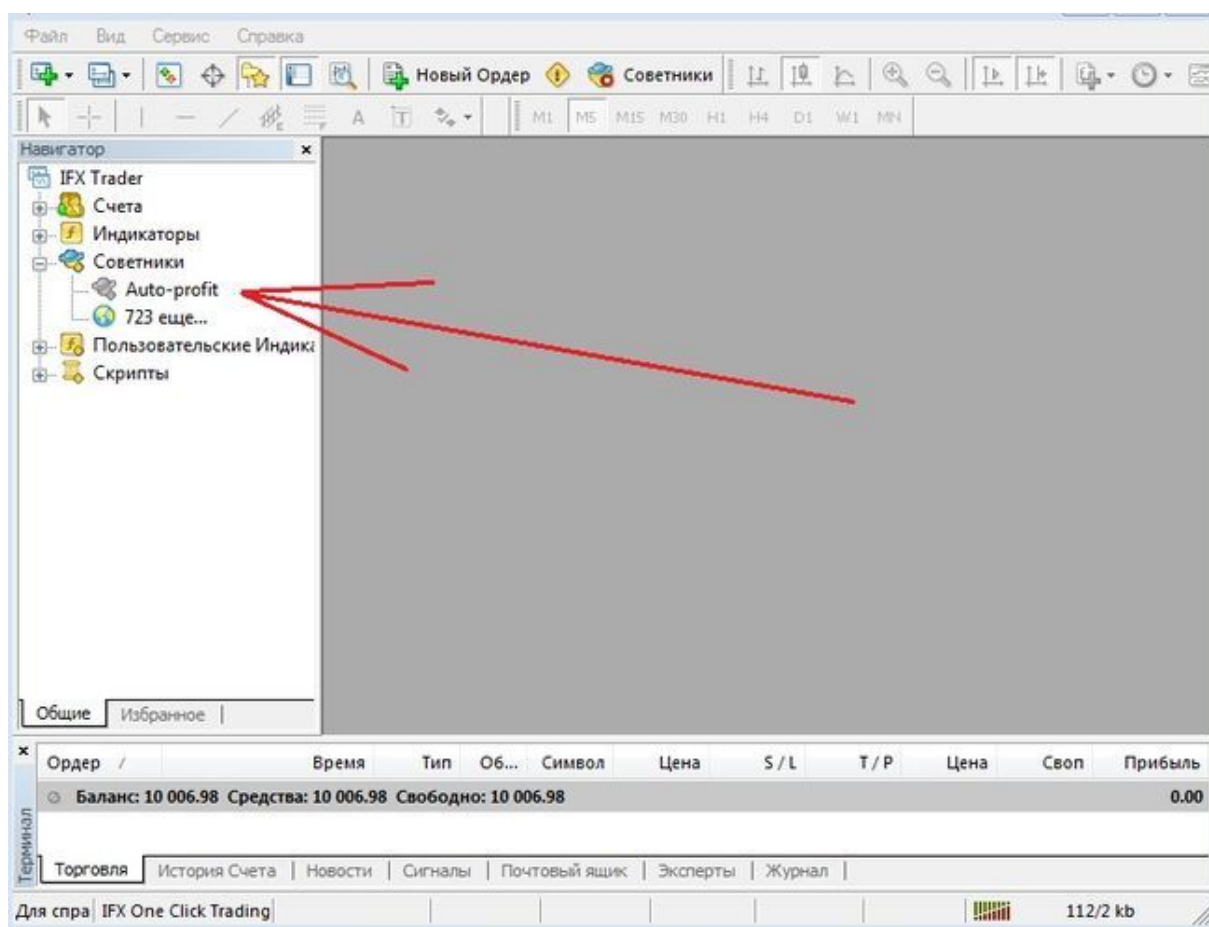


Скопируйте **SET** файлы с настройками в папку "**presets**" терминала **MetaTrader 4**. (названия СЭТ файлов могут отличаться от представленных на картинке, и их количество может быть другое). **InstaForex** - C:\Program Files\InstaTrader\experts\presets

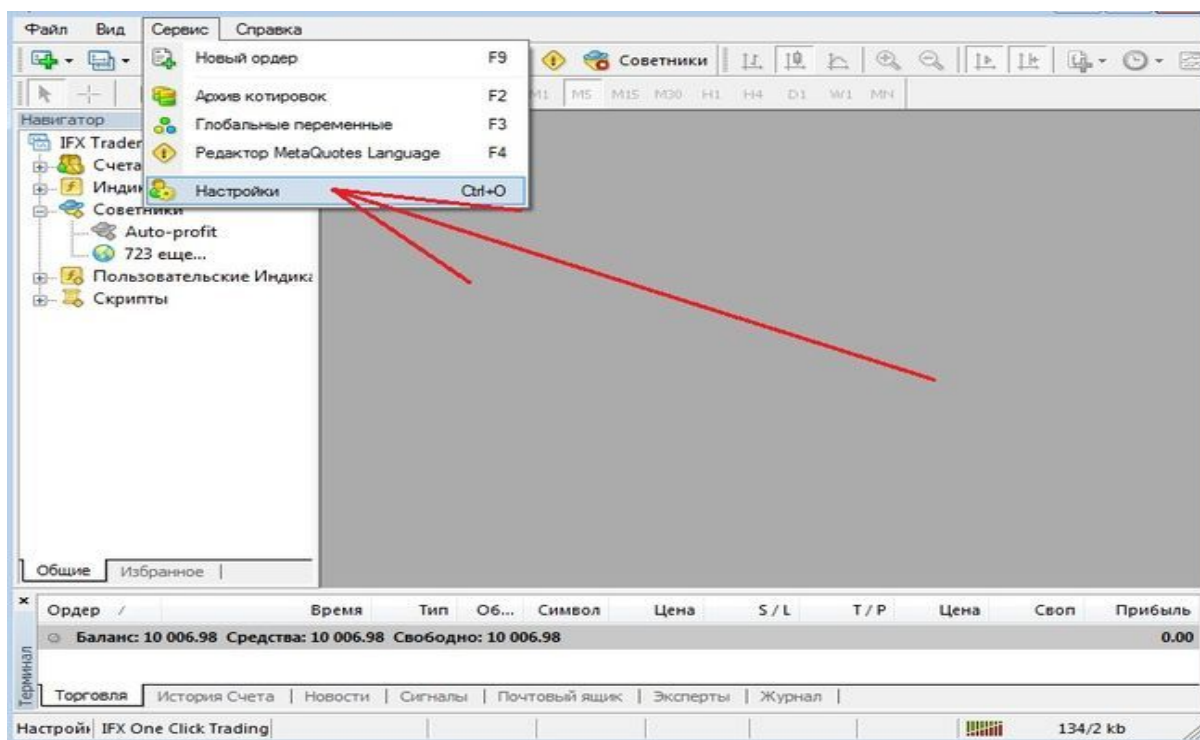


2. Настройка терминала MetaTrader 4 под работу с советником.

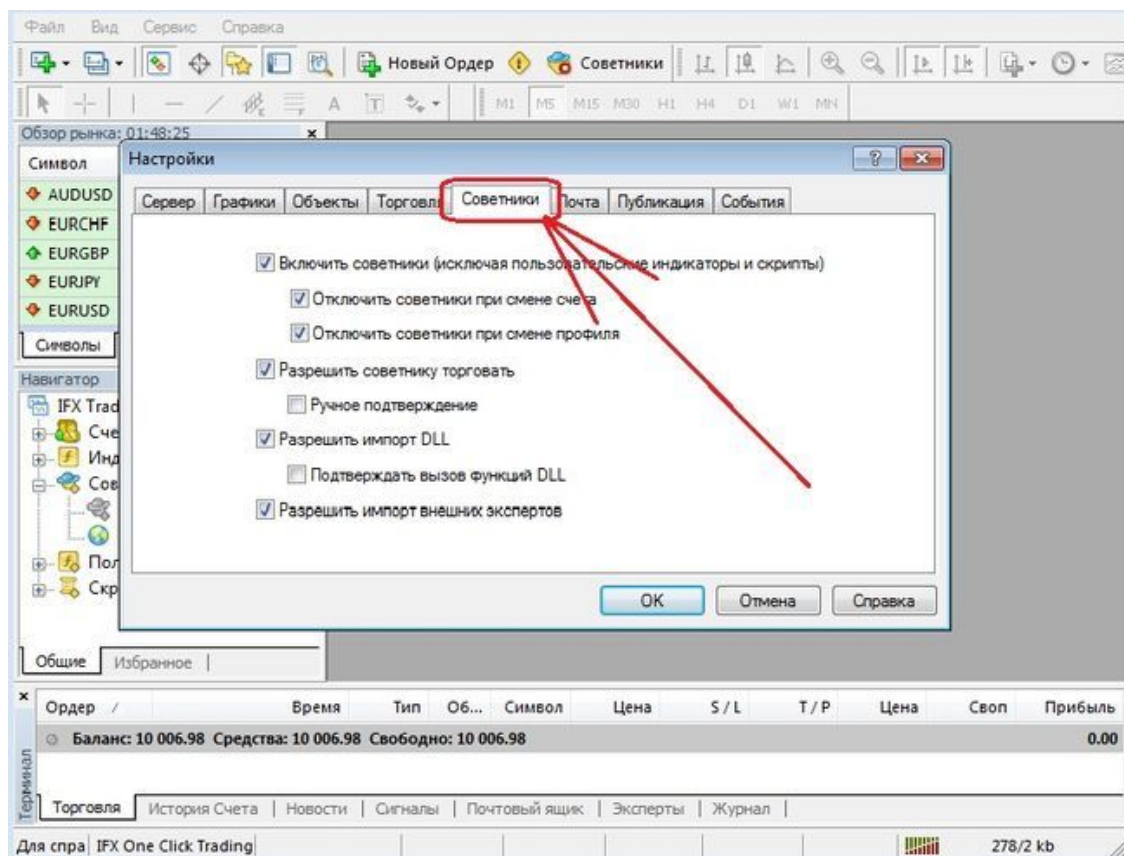
После того, как скопировали все файлы, обязательно перезагрузите терминал. Если терминал не был у Вас открыт, откройте его. **Советник** должен появиться в списке советников в "[навигаторе](#)".



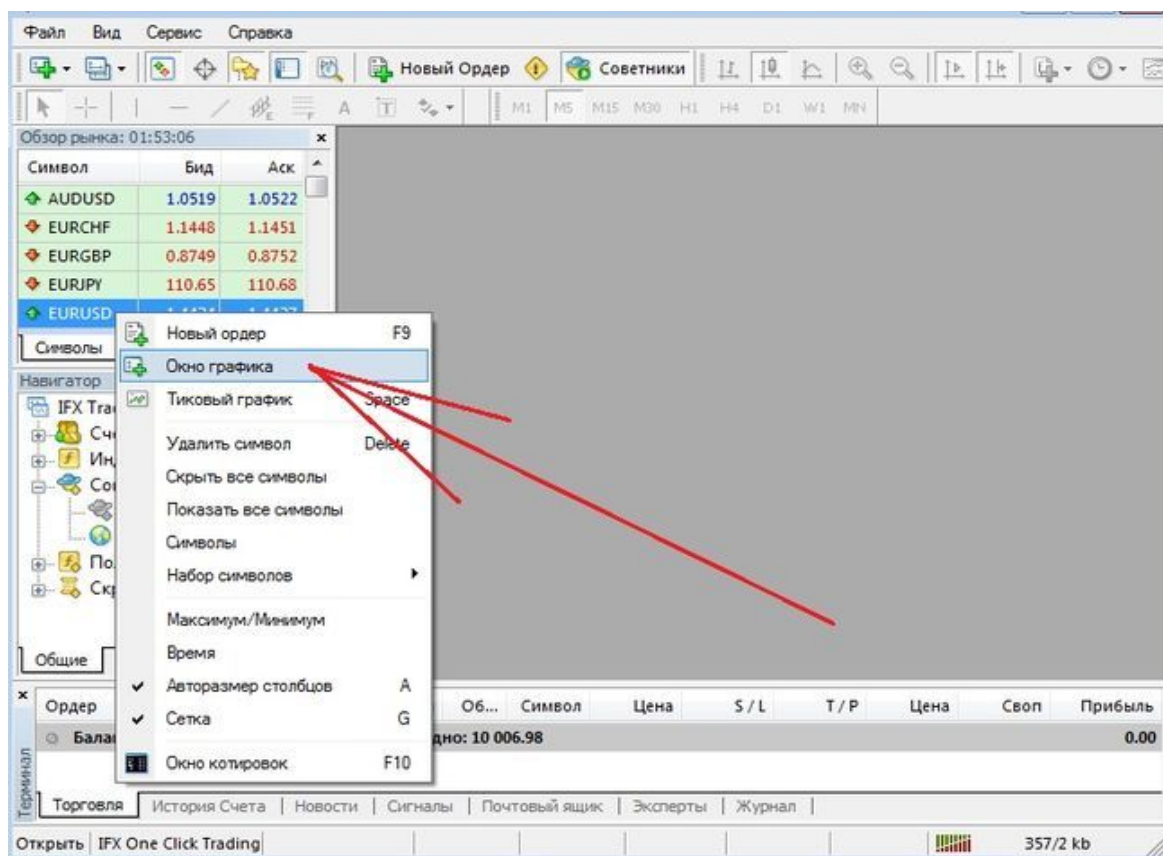
В меню терминала перейдите в ([сервис > настройки](#))



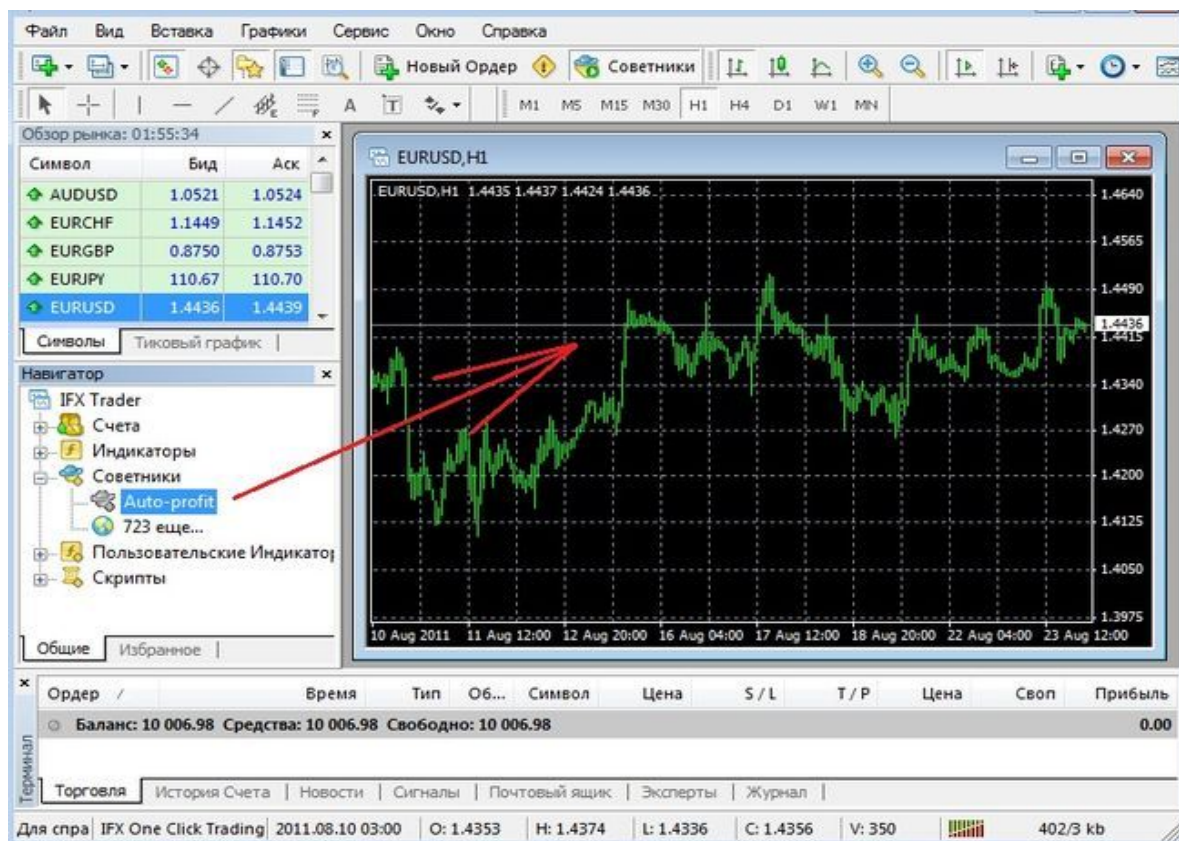
Далее перейдите в "**советники**" и поставьте все галочки, так как на картинке.



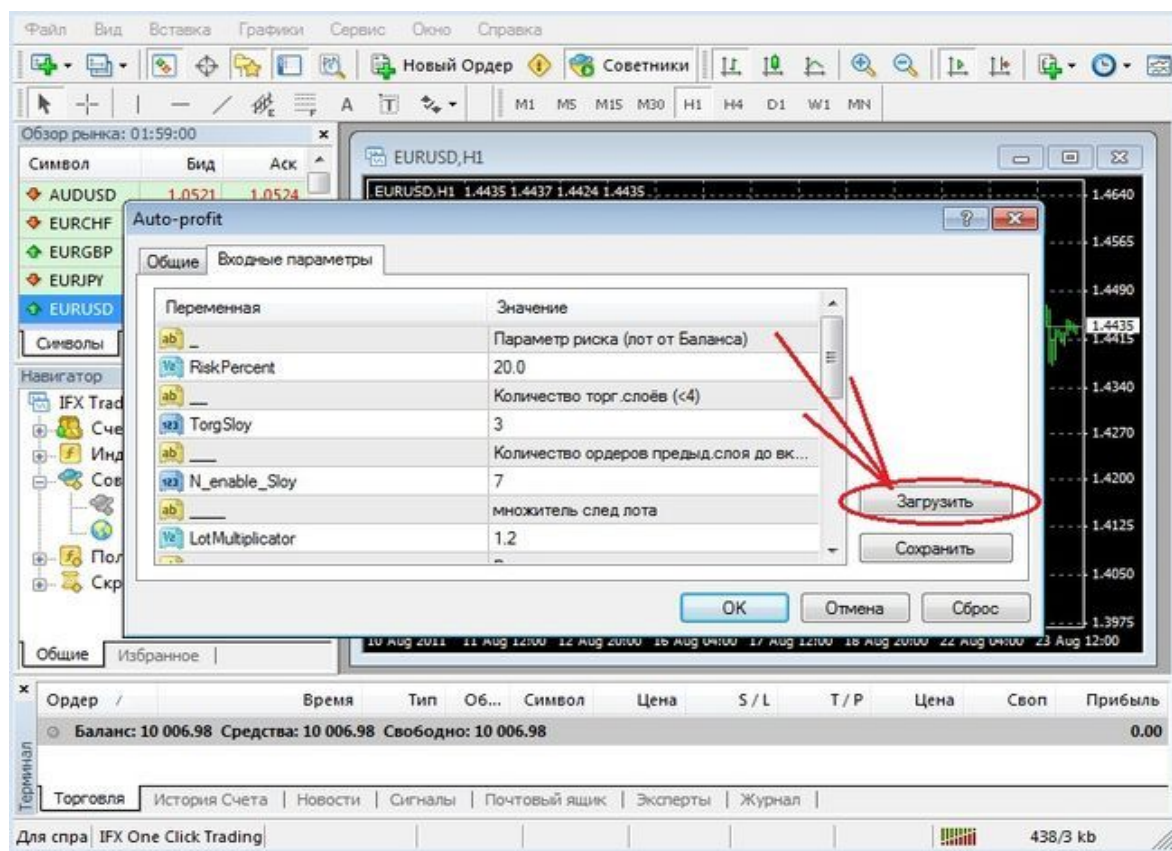
Выберите из списка в "**Обзоре рынка**" интересующую Вас **валютную пару**. Далее нажмите на неё правой кнопкой мыши и выберете "**Окно графика**"



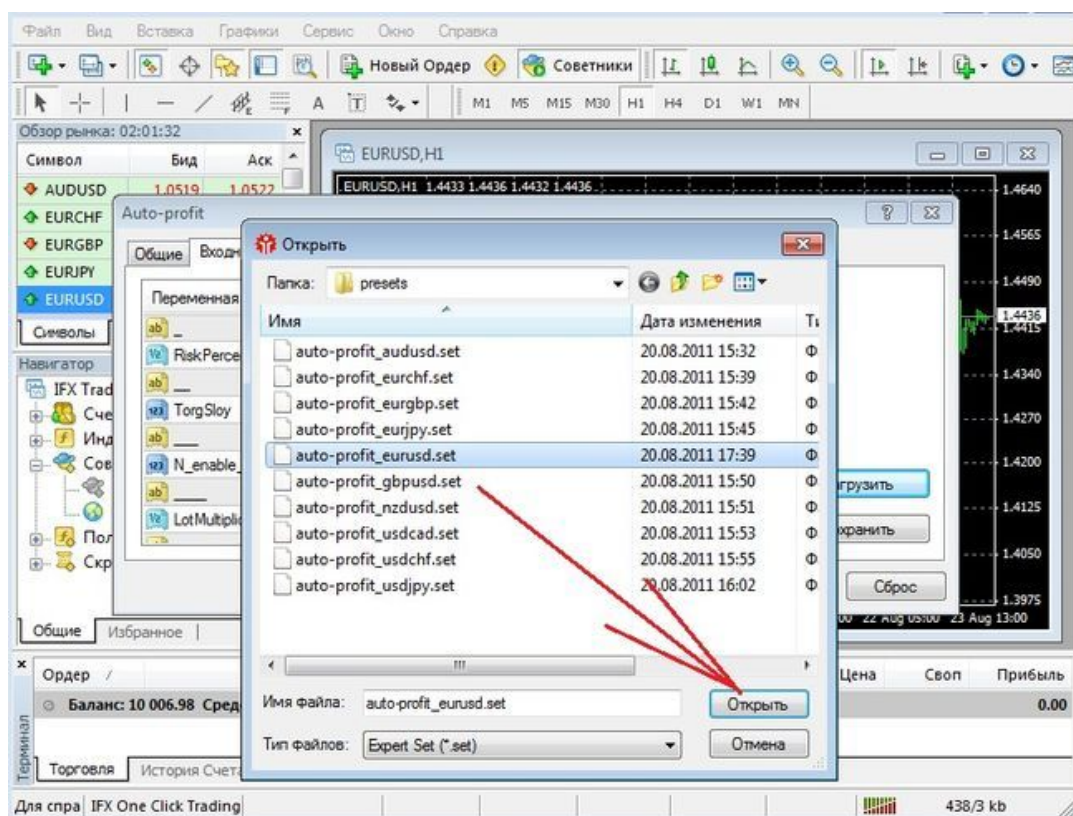
После того, как открылся график той валютной пары, которую вы выбрали Перетащите правой кнопкой мыши советник из окна "**навигатор**" на график.



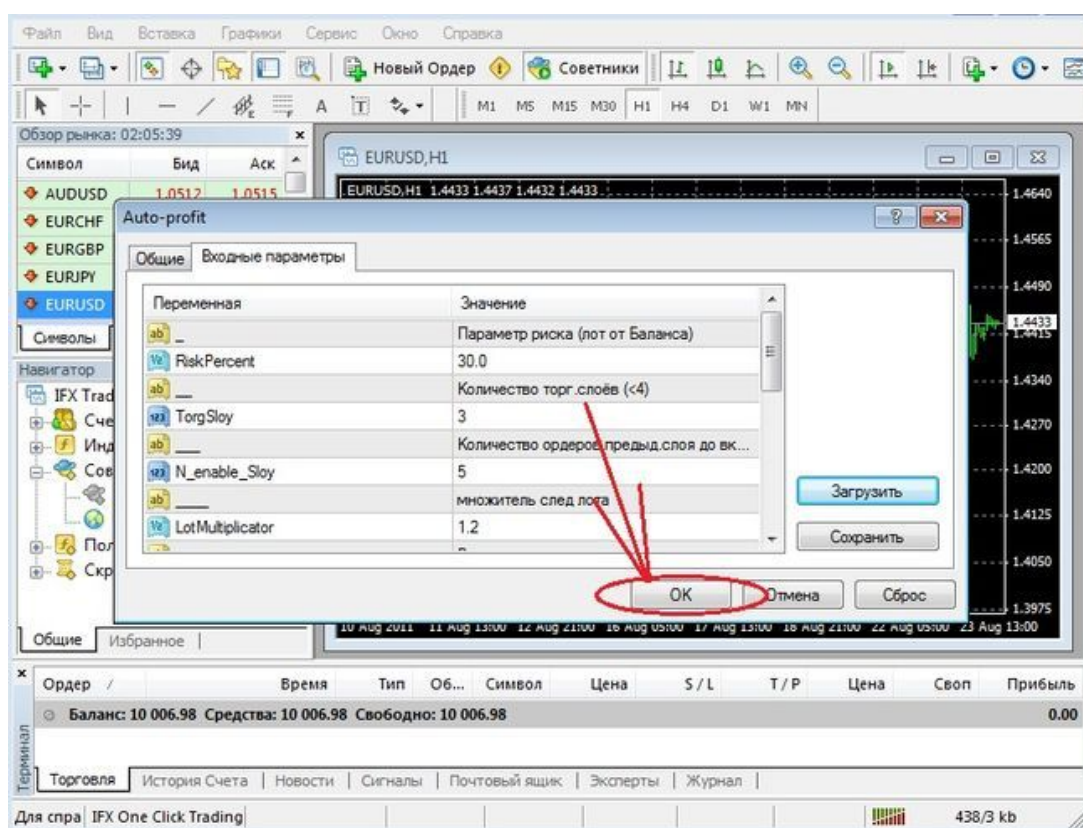
Выберите "**входные параметры**" и нажмите кнопку "**загрузить**"



У Вас откроется папка "presets" терминала **MetaTrader 4**, выберите интересующую Вас настройку и нажмите "**Открыть**"



После того как Вы загрузили новые параметры, **посмотрите** соответствует ли параметр **RiskPercent** таблице под рисунком - **ВАЖНО**, если нет, измените вручную - щелкнув на значении параметра левой кнопкой мыши два раза, изменили, проверили, нажмите кнопку "**OK**"

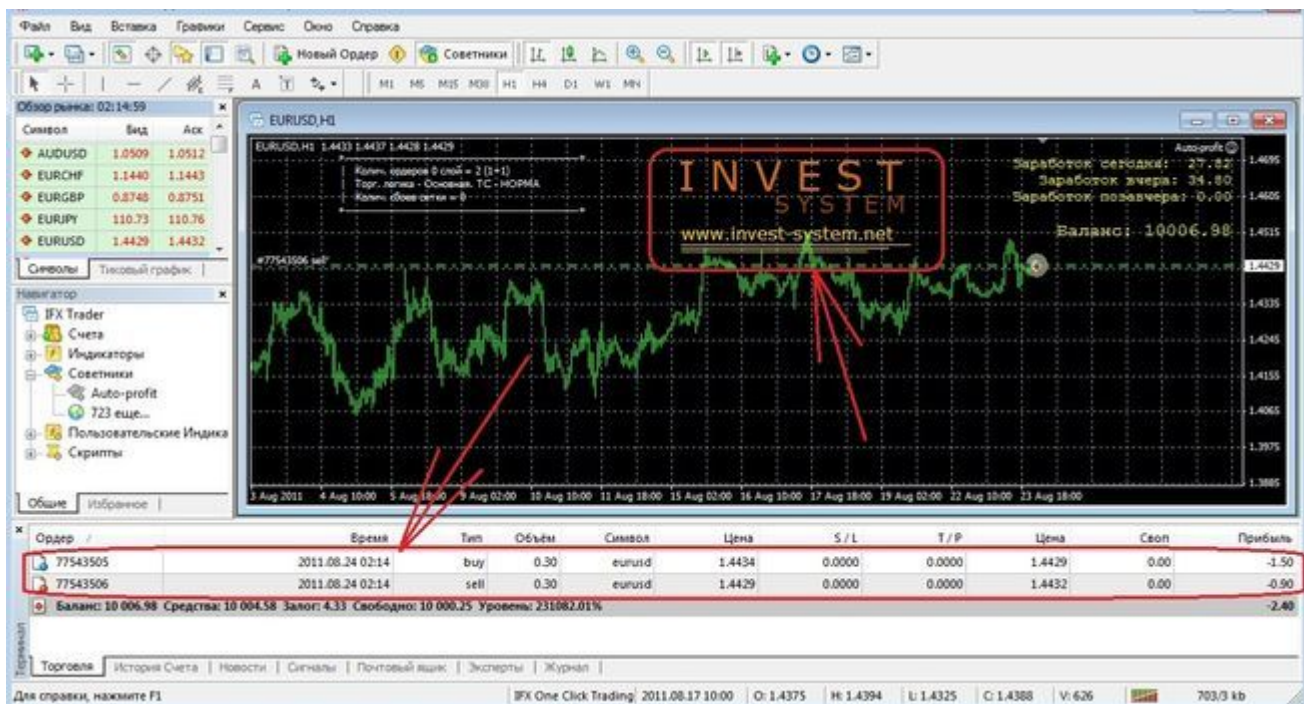


	минимальные риски.		умеренные риски			высокие риски.		
RiskPercent	10	20	30	40	50	60	70	80

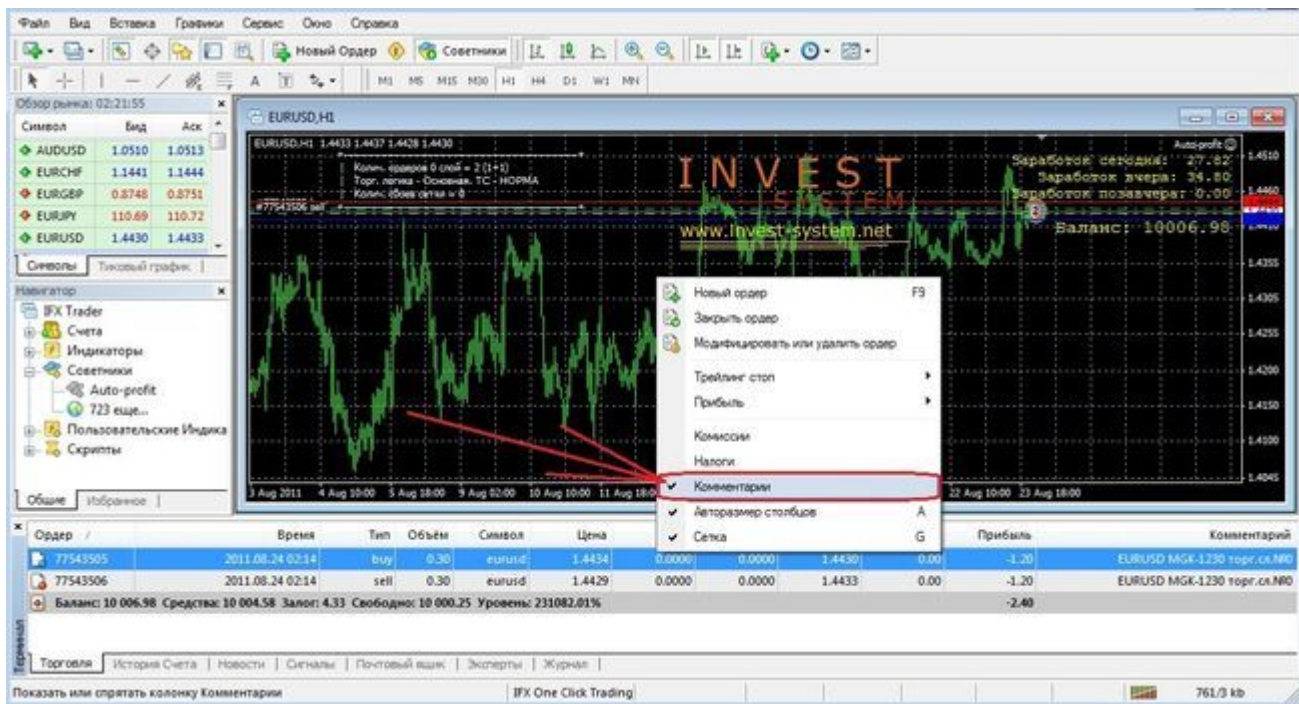
Далее выберите временной период, например M15 (желтый цвет на картинке). В правом верхнем углу окна валютной пары должно быть - **название советника**. Нажмите кнопку вкл. "**СОВЕТНИКИ**" (кнопка показана красной стрелкой на картинке)



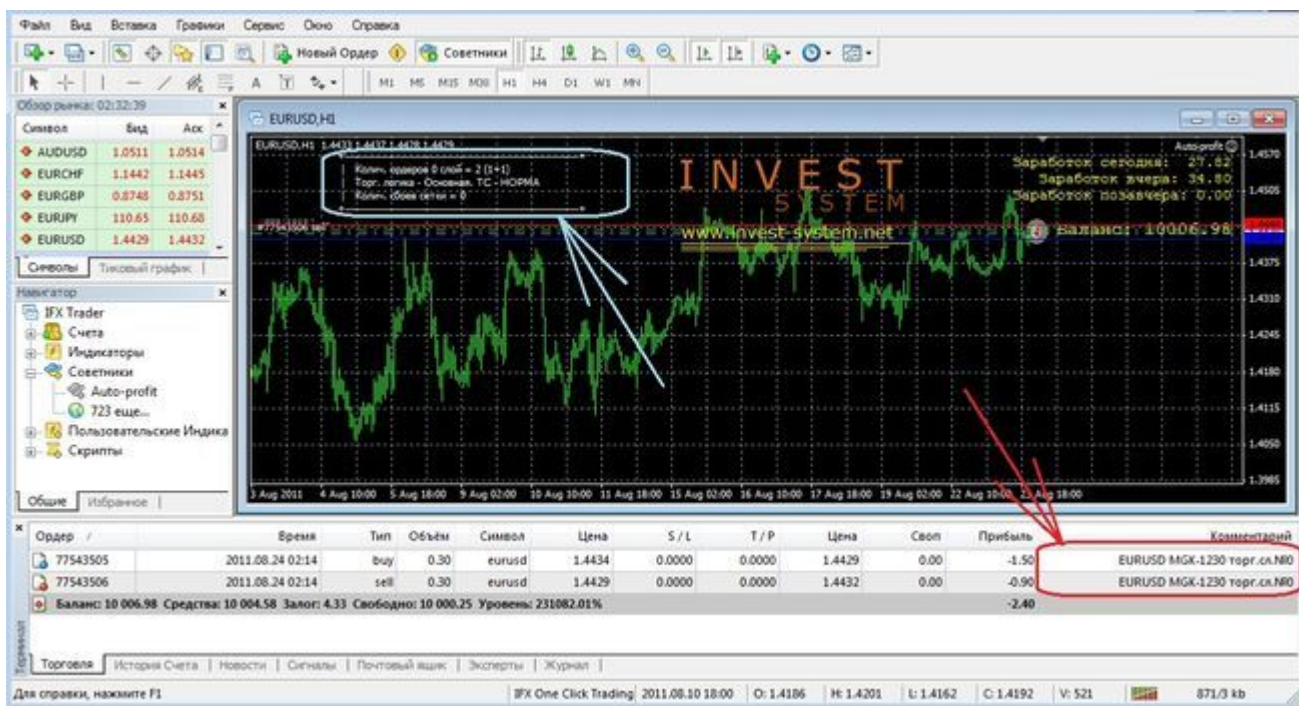
Через некоторое время (до 60 сек) на графике должен появиться логотип **INVEST SYSTEM**. И в течении 2-3 мин советник должен **открыть сделки** (стрелка ниже на картинке)



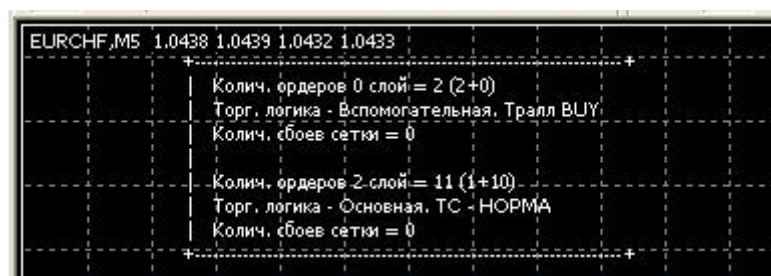
Для того, чтобы распознавать, какие ордера выставлены советником советуем, в таблице терминала активировать колонку "Комментарии", для чего на списке ордеров щелкните правой кнопкой мыши, появится меню, установите галочку в нужном месте.



В колонке "Комментарии" будет отображаться валютная пара - Magic номер ордера - номер торгового слоя. Также на экран (отмечено синим на рисунке) выводятся текущие данные о количестве ордеров торгового слоя и данные по работе блока коррекции торговой сетки.



Во время работы программы на графике отображаются контрольные уровни цен. При достижении этих контрольных уровней советник предпринимает действия по закрытию, открытию и модификации ордеров. Если включено в торговлю несколько торговых слоев, то для каждого слоя - свои контрольные уровни. Посмотреть название графического объекта (линии) можно наведя на неё мышку.



Сообщения на экране показывают:

1. Сколько торговых слоев в работе
2. Номер слоя и в скобках указано количество ордеров каждого слоя (N buy + N sell)
3. Какая логика применяется на данный момент каждым слоем торговли:
 - Основная. Торговая Сетка в НОРМЕ
 - Вспомогательная. Тралл BUY или Тралл SELL, когда происходит сбой основной логики программа включает вспомогательную, пока сетка не восстановится.
4. Показывается количество сбоев при исполнении ордеров по каждому слою.

3. Настройки советника.

Auto_profit

Общие Вводные параметры

Переменная	Значение
ab _	Параметр риска (лот от Баланса)
Va RiskPercent	20.0
ab _	Количество торг.слоев (<4)
123 TorgSloy	3
ab _	Количество ордеров предыд.слоя до вк...
123 N_enable_Sloy	7
ab _	множитель след лота
Va LotMultiplier	1.35
ab _	Расстояние до след. ордера

Загрузить Сохранить

OK Отмена Сброс

RiskPercent

Параметр **RiskPercent** позволяет уменьшить или увеличить риски в торговле советника. Чем Выше риски тем больше прибыль, соответственно чем меньше риски, тем меньше прибыль. Этот параметр Вам необходимо установить самостоятельно.

	минимальные риски.		умеренные риски.			высокие риски.		
RiskPercent	10	20	30	40	50	60	70	80
Примерный доход, % в мес.	5 - 25	10 - 50	15 - 75	20-100	25-125	30-150	35-175	40-200

Точный доход советника предсказать тяжело, и он на прямую зависит от движения цены. Чем сильнее движение, тем выше прибыль.

Размер первых открываемых лотов в советнике выставляется автоматически, и на прямую зависит от настроек **RiskPercent**

TorgSloy

Параметр **TorgSloy** разрешает торговлю несколькими слоями, при достижении количества ордеров 0-го слоя числа **N_enable_Sloy**:

- 1 - торговля идет одним слоем;
- 2 - двумя;
- 3 - тремя слоями;

N_enable_Sloy

Параметр **N_enable_Sloy** - учитывается если разрешена торговля несколькими слоями, означает количество ордеров, которое должен достигнуть 0 торговый слой для включения в торговлю 1-го слоя. Когда количество ордеров 0-го слоя больше **N_enable_Sloy** и кол-во ордеров 1-го слоя больше **N_enable_Sloy** разрешается торговля третьему слою.

LotMultiplier

Параметр **LotMultiplier** это множитель лота, который будет применяться в установке сетки ордеров в торговле советника.

Если множитель например будет равен **1,34**, то ордера будут устанавливаться таким образом.

- 1 ордер - 0,10
- 2 ордер - 0,13
- 3 ордер - 0,18
- 4 ордер - 0,24
- 5 ордер - 0,32

и так дальше по ходу безоткатного движения цены в одну сторону. Чем больше значение **LotMultiplier**, тем меньше необходимо пройти цене для выхода с просадки. Рекомендуем устанавливать это значение **не меньше 1,25 и не больше чем 2**

hSetky

Параметр **hSetky** это расстояние (промежуток) между открываемыми ордерами в сетке ордеров, которая устанавливается по ходу движения цены. Чем **меньше** параметр **hSetky** тем **агрессивнее** будет торговать **советник**. Рекомендуем устанавливать этот параметр **не меньше 15 и не больше 70**

Uvel_hSETKY

Параметр **Uvel_hSETKY** позволяет сделать торговую сетку динамичной или постоянной, может принимать три значения:

0 - расстояние между уровнями сетки - **постоянное** и равно **hSetky**;

1 - расстояние между соседними ордерами **увеличивается** пропорционально количеству ордеров ($= hSetky + ShagUvel_hSETKY * N\ orderov$).

2 - расстояние между соседними ордерами **уменьшается** пропорционально количеству ордеров ($= hSetky - ShagUvel_hSETKY * N\ orderov$).

ShagUvel_hSETKY

Параметр **ShagUvel_hSETKY** отвечает за скорость изменения расстояния между ордерами при увеличении или уменьшении. Указывается в пунктах. Если предыдущий параметр равен 0 - не учитывается.

ProtectionTP

Параметр **ProtectionTP** мы рекомендуем ставить в диапазоне **от 5 до 10**, он на прямую отвечает за закрытие сетки ордеров на откатном движении цены. Если его поставить меньше **5-ти** или больше **10-ти**, это может на прямую повлиять на **производительность** советника.

Magic

Параметр **Magic** помогает не путаться советникам, при торговли в одном терминале. Если Вы используете в терминале несколько советников, необходимо что бы у каждого советника номер **Magic** стоял свой, иначе ордера советников могут перепутаться между собой, и это приведёт к сбою.

ShowTableOnTesting

Параметр **ShowTableOnTesting** позволяет включить и отключить таблицу (заработок сегодня, вчера....)
true - включено, **false** - выключено.

ВАЖНО: изменять настройки советника желательно, когда торговля советника остановлена и нет открытых ордеров советником.

4. Требования к советнику.

Требования к размеру депозита.

Минимальный депозит для работы на **центовых** счетах = **10 000 центов (100 у.е.)**

Минимальный депозит для работы на **долларовых** счетах = **2000 у.е.**

Требования к кредитному плечу.

Минимальное кредитное плечо для:

- **InstaForex** = **1:500** но можно использовать и выше (1:600, 1:800, 1:1000)

- **для остальных Брокеров** = **1:100** но можно использовать и выше (1:200, 1:500)

Преимущества брокера Форекс InstaForex:

- никаких ограничений на размер счета
- никаких ограничений на объем сделок
- более 100 торговых инструментов
- Форекс, акции и индексы
- молниеносное исполнение сделок
- плечо от 1:1 до 1:500
- счета без свопов
- депозиты от 1\$!
- 34 контракта на разницу по акциям NYSE и индексам
- товарные инструменты – золото и серебро
- бонусы до 5000 USD
- счета со спредом и без (комиссия вместо спреда)
- система равных свопов по сделкам BUY и SELL (нет комиссий по свопам!)
- открытие Swap-free счетов
- возможность снимать деньги со счета на карту VISA
- начисление процентов на свободные средства в - 13% годовых!
- проведение конкурсов, годовой призовой фонд которых уже превышает 150 000 USD!

Брокер Форекс InstaForex предлагает торговые условия, которые включают полное отсутствие проскальзывания в нормальных рыночных условиях, неизменность спредов и торговых плеч, круглосуточную онлайн-поддержку своих клиентов. Условия работы на финансовых рынках, внедренные **брокером InstaForex**, созданы как универсальный инструмент работы, удовлетворяющий потребностям как начинающего трейдера, так и профессионала. **Брокер Форекс InstaForex** не просто предлагает торговые условия для трейдеров Форекс, но и претендует на то, чтобы быть лучшими в этой сфере. И надо сказать, что это у компании получается!

Самые выгодные свопы от брокера InstaForex

Брокер Форекс InstaForex предлагает Вам самые выгодные свопы на сегодняшний день, используя так называемые “зеркальные свопы”. Да, клиенты брокера InstaForex не платят комиссию по свопам, которая взимается в других брокерах и формируется за счет разницы между значением свопа в положительную сторону и свопа в отрицательную сторону по одной и той же валютной паре.

Открывая две противоположные позиции, трейдер может не бояться того, что своп в отрицательную сторону будет больше, чем положительный своп. Система "зеркальных свопов" дает возможность удерживать противоположные позиции неограниченно долго, при этом с них не взимается никаких комиссий! Ни комиссий по свопам, ни других скрытых комиссий.

Единственный брокер Форекс с услугой Swap-Free без комиссий

Брокер Форекс InstaForex – сегодня является единственным брокером, предлагающим услугу Swap-Free без каких-либо комиссий для трейдеров, не желающих получать свопы и систему "зеркальных свопов" для клиентов, работающих со стандартными свопами.

Брокер Форекс InstaForex – это ECN брокер! Данный брокер предоставляет круглосуточный доступ к ECN-торговле, ведь InstaForex обладает высокой внутренней ликвидностью и работает только с надежным контрагентами. Сегодня InstaForex – это один из популярнейших брокеров Форекс в мире, предлагающих ECN-trading.

Подробнее на сайте компании: [InstaForex](https://www.instaforex.com) !!!

ВСЕГО НАИЛУЧШЕГО!!!